



electoralia

DATOS EFICIENTES
DECISIONES INTELIGENTES

MICHOACÁN

24 ABRIL 2026

www.electoralia.com.mx



1

Si hoy se eligiera al próximo gobernador del estado, ¿Por cuál partido votaría?

34%



21%



14%



8%



5%



0%



0%



18%



24 ABRIL
2026

Recibe las encuestas de manera directa a través de nuestro canal



contacto@electoralia.com.mx
www.electoralia.com.mx

2

De las siguientes personas
¿A quién prefiere como candidato de **MORENA** a la
gubernatura del estado?

30%




Carlos Torres Piña

24%



Raúl Morón

10%



Fabiola Alanís

5%



Gladys Butanda

5%



Gaby Molina

26%



¿?
Aún no sabe



3

De las siguientes personas
¿A quién prefiere como candidato del PAN a la
gubernatura del estado?

27%



Alfonso Martínez Alcázar

12%



Germán Martínez

61%



Aún no sabe

24 ABRIL
2026

Recibe las encuestas de
manera directa a través
de nuestro canal



contacto@electoralia.com.mx
www.electoralia.com.mx

4

De las siguientes personas
¿A quién prefiere como candidato del **PRI** a la
gubernatura del estado?

17%



Guillermo Valencia Reyes

13%



Daniela de los Santos Torres

70%



Aún no sabe

24 ABRIL
2026

Recibe las encuestas de
manera directa a través
de nuestro canal



contacto@electoralia.com.mx
www.electoralia.com.mx

5

De las siguientes personas
¿A quién prefiere como candidato de **MOVIMIENTO
CIUDADANO** a la gubernatura del estado?

13%



Carlos Herrera Tello

6%



Víctor Manuel Manríquez

81%



Aún no sabe

24 ABRIL
2026

Recibe las encuestas de
manera directa a través
de nuestro canal




contacto@electoralia.com.mx
www.electoralia.com.mx

6

De las siguientes personas
¿A quién prefiere como candidato **INDEPENDIENTE**
a la **gubernatura del estado**?

42%



Grecia Quiroz

5%



Carlos Bautista

53%



Aún no sabe

24 ABRIL
2026

Recibe las encuestas de
manera directa a través
de nuestro canal



contacto@electoralia.com.mx
www.electoralia.com.mx

7


En la próxima elección a Gobernador del Estado, ¿Por cuál de las siguientes personas votaría?

31%



Carlos Torres Piña

19%



Grecia Quiroz

13%



Alfonso Martínez Alcázar

3%



Carlos Herrera Tello

1%



Guillermo Valencia Reyes

33%



Aún no sabe

24 ABRIL
2026

Recibe las encuestas de manera directa a través de nuestro canal



contacto@electoralia.com.mx
www.electoralia.com.mx

8

Independientemente de su intención de voto ¿Cuál partido ganará la gubernatura del estado?

44%



20%



11%



1%



1%



0%



0%



23%



24 ABRIL
2026

Recibe las encuestas de
manera directa a través
de nuestro canal



contacto@electoralia.com.mx
www.electoralia.com.mx



CONTÁCTANOS

RICARDO GAMUNDI

DIRECTOR GENERAL

(55) 4860 5250

contacto@electoralia.com.mx

FERNANDO REYES

DIRECTOR ANÁLISIS Y ESTRATEGIA

(33) 121 88888

contacto@electoralia.com.mx



Recibe las encuestas
de manera directa,
ingresa a nuestro canal

"Sistema de encuestas probabilísticas, sistemáticas y por conglomerados con representatividad estatal. El levantamiento de información combina entrevistas telefónicas y redes sociales permitiendo una entrevista por persona. Este método permite obtener respuestas de los diferentes grupos sociales que componen la población objeto de estudio.

Entrevistas completas: 2,500

Nivel de confianza estadística: 95 %

Error máximo: +- 1.96 %

Periodo de levantamiento: del 18 al 23 de Abril de 2026.

Fecha de publicación: 24 de Abril de 2026

www.electoralia.com.mx