

1

● TLAXCALA ●

Si hoy fuera la elección del próximo gobernador o gobernadora del estado de Tlaxcala, ¿Por cuál partido votaría?



2

● **TLAXCALA** ●

De los siguientes aspirantes, ¿Quién le gustaría que sea el candidato o candidata del MORENA a la gubernatura del estado?

32%




Alfonso Sánchez García

21%



Ana Lilia Rivera Rivera

9%




Dulce Silvia Hernández García

6%



Josefina Rodríguez Zamora

1%



Homero Meneses

1%



Carlos Augusto Pérez

1%



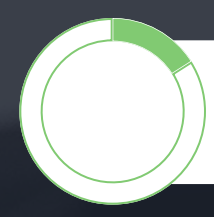
Raymundo Vázquez

1%



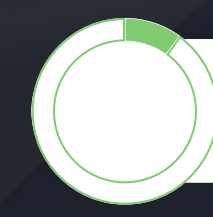
Carlos Luna Vázquez

18%



Otro

10%



No sabe

morena
La esperanza de México

3

● **TLAXCALA** ●

De los siguientes aspirantes, ¿Quién le gustaría que sea el candidato o candidata del PAN a la gubernatura del estado?


15%  **Adriana Dávila Fernández**

6%  **Miriam Martínez Sánchez**

4%  **Juan Carlos Sánchez**

1%  **Ángelo Gutiérrez Hernández**

1%  **Mariana Jiménez**

28%  **Otro**

45%  **No sabe**

PAN

4

● TLAXCALA ●

De los siguientes aspirantes, ¿Quién le gustaría que sea el candidato o candidata del PRI a la gubernatura del estado?

21%



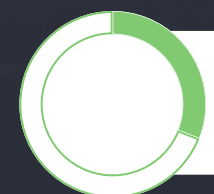
Anabell Ávalos Zempoalteca

3%



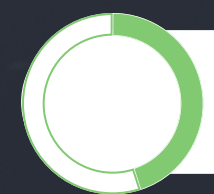
Enrique Padilla Sánchez

31%



Otro

45%



No sabe

5

● TLAXCALA ●


De los siguientes aspirantes, ¿Quién le gustaría que sea el candidato o candidata de **MOVIMIENTO CIUDADANO** a la gubernatura del estado?

6%




Danae Figueroa Martínez

4%



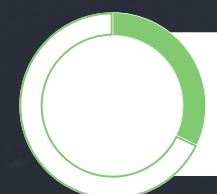
Delfino Suárez

3%



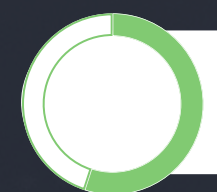
Refugio Rivas Corona

32%



Otro

55%



No sabe





CONTÁCTANOS

RICARDO GAMUNDI

DIRECTOR GENERAL

(55) 4860 5250

contacto@electoralia.com.mx

FERNANDO REYES

DIRECTOR ANÁLISIS Y ESTRATEGIA

(33) 121 88888

contacto@electoralia.com.mx



Recibe las encuestas
de manera directa,
ingresa a nuestro canal

Sistema de encuestas probabilísticas, sistemáticas y por conglomerados con representatividad estatal. El levantamiento de información combina entrevistas telefónicas y redes sociales permitiendo una entrevista por persona. Este método permite obtener respuestas de los diferentes grupos sociales que componen la población objeto de estudio.

En cada estado se realizaron 1,500 entrevistas completas para obtener un nivel de confianza estadística de 95 % y un error máximo de +- 2.53 %.

Periodo de levantamiento: del 1 al 6 de Marzo 2026.

www.electoralia.com.mx