

1

SINALOEA

Si hoy fuera la elección del próximo gobernador o gobernadora del estado de Sinaloa, ¿Por cuál partido votaría?



2

• SINALOEA •

De los siguientes aspirantes, ¿Quién le gustaría que sea el candidato o candidata de MORENA a la gubernatura del estado?

27%




Imelda Castro Castro

24%



Enrique Inzunza Inzunza

12%




Gerardo Vargas Landeros

4%



Juan de Dios Gámez Mendivil

3%




María Teresa Guerra Ochoa

1%



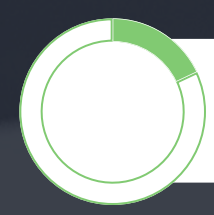
Jesús Ibarra Ramos

0%



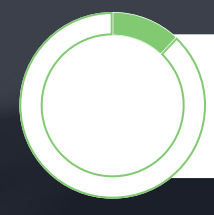
Estrella Palacios

17%



Otro

12%



No sabe


morena
La esperanza de México

3

• SINALOYA •

De los siguientes aspirantes, ¿Quién le gustaría que sea el candidato o candidata del PAN a la gubernatura del estado?

13%



Eduardo Ortiz Hernández

9%



Sergio Pio Esquer

4%




Guillermo Romero Rodríguez

3%



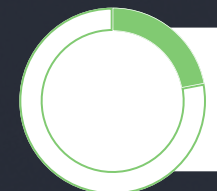
Roxana Rubio Valdez

2%



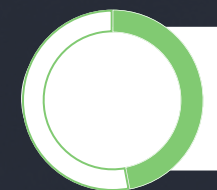
José Domingo Vázquez

22%



Otro

47%



No sabe

PAN

4

• SINALOEA •


De los siguientes aspirantes, ¿Quién le gustaría que sea el candidato o candidata del PRI a la gubernatura del estado?

27%




Mario Zamora Gastélum

10%



Paloma Sánchez Ramos

8%



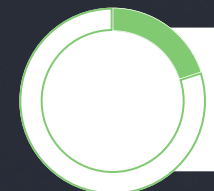
Aarón Urízar López

0%



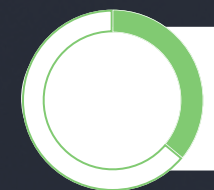
Bernardino Antelo Esper

19%



Otro

36%



No sabe

5

• **SINALOYA** •

De los siguientes aspirantes, ¿Quién le gustaría que sea el candidato o candidata de **MOVIMIENTO CIUDADANO** a la gubernatura del estado?

28%



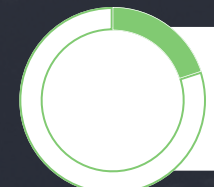
Sergio Torres Félix

7%



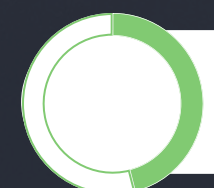
Fernanda Rivera

19%



Otro

46%



No sabe

MOVIMIENTO
CIUDADANO



CONTÁCTANOS

RICARDO GAMUNDI

DIRECTOR GENERAL

(55) 4860 5250

contacto@electoralia.com.mx

FERNANDO REYES

DIRECTOR ANÁLISIS Y ESTRATEGIA

(33) 121 88888

contacto@electoralia.com.mx



Recibe las encuestas
de manera directa,
ingresa a nuestro canal

Sistema de encuestas probabilísticas, sistemáticas y por conglomerados con representatividad estatal. El levantamiento de información combina entrevistas telefónicas y redes sociales permitiendo una entrevista por persona. Este método permite obtener respuestas de los diferentes grupos sociales que componen la población objeto de estudio.

En cada estado se realizaron 1,500 entrevistas completas para obtener un nivel de confianza estadística de 95 % y un error máximo de +- 2.53 %.

Periodo de levantamiento: del 1 al 6 de Marzo 2026.

www.electoralia.com.mx