

1

QUINTANA ROO

Si hoy fuera la elección del próximo gobernador o gobernadora del estado de Quintana Roo, ¿Por cuál partido votaría?



2

● **QUINTANA ROO** ●

De los siguientes aspirantes, ¿Quién le gustaría que sea el candidato o candidata de MORENA a la gubernatura del estado?

26%



Gino Segura

23%




Ana Patricia Peralta

13%



Rafael Marín Mollinedo

6%



Marybel Villegas Canché

1%



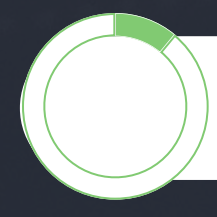
Diego Castañón Trejo

0%



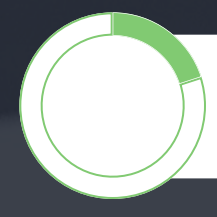
Mary Hernández

11%



Otro

20%



No sabe


morena

La esperanza de México

3

QUINTANA ROO

De los siguientes aspirantes, ¿Quién le gustaría que sea el candidato o candidata del PAN a la gubernatura del estado?




4

QUINTANA ROO


De los siguientes aspirantes, ¿Quién le gustaría que sea el candidato o candidata del PRI a la gubernatura del estado?

11%



Leslie Hendricks Rubio

9%




Pedro José Flota Alcocer

5%



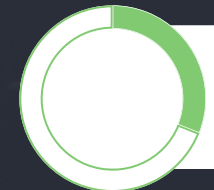
Filiberto Martínez Méndez

3%



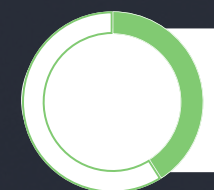
Elda Candalaria Ayuso

31%



Otro

41%



No sabe

5

QUINTANA ROO


De los siguientes aspirantes, ¿Quién le gustaría que sea el candidato o candidata de **MOVIMIENTO CIUDADANO** a la gubernatura del estado?

15%



Lidia Rojas Fabro

10%



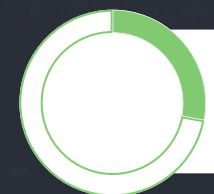
José Luis Pech

8%



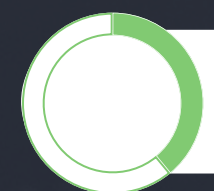
Roberto Palazuelos

28%



Otro

39%



No sabe

MOVIMIENTO
CIUDADANO



CONTÁCTANOS

RICARDO GAMUNDI

DIRECTOR GENERAL

(55) 4860 5250

contacto@electoralia.com.mx

FERNANDO REYES

DIRECTOR ANÁLISIS Y ESTRATEGIA

(33) 121 88888

contacto@electoralia.com.mx



Recibe las encuestas
de manera directa,
ingresa a nuestro canal

Sistema de encuestas probabilísticas, sistemáticas y por conglomerados con representatividad estatal. El levantamiento de información combina entrevistas telefónicas y redes sociales permitiendo una entrevista por persona. Este método permite obtener respuestas de los diferentes grupos sociales que componen la población objeto de estudio.

En cada estado se realizaron 1,500 entrevistas completas para obtener un nivel de confianza estadística de 95 % y un error máximo de +- 2.53 %.

Periodo de levantamiento: del 1 al 6 de Marzo 2026.

www.electoralia.com.mx