

1

● **QUERÉTARO** ●

Si hoy fuera la elección del próximo gobernador o gobernadora del estado de **Querétaro**, ¿Por cuál partido votaría?



2

● **QUERÉTARO** ●


De los siguientes aspirantes, ¿Quién le gustaría que sea el candidato o candidata de **MORENA** a la gubernatura del estado?

32%




Santiago Nieto Castillo

17%




Beatriz Robles Gutiérrez

12%




Gilberto Herrera Ruíz

9%



Andrea Tovar Saavedra

7%



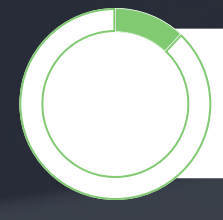
Chema Tapia

1%



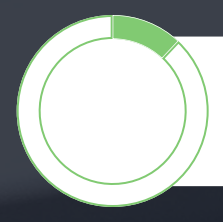
Ricardo Astudillo

10%



Otro

12%



No sabe

morena

La esperanza de México

3

● **QUERÉTARO** ●

De los siguientes aspirantes, ¿Quién le gustaría que sea el candidato o candidata del PAN a la gubernatura del estado?

27%




Felipe Fernando Macías

20%



Luis Bernardo Nava Guerrero

13%




Agustín Dorantes Lámbarri

8%



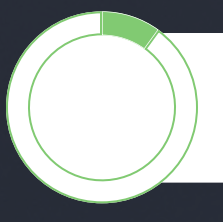
Ricardo Anaya

6%



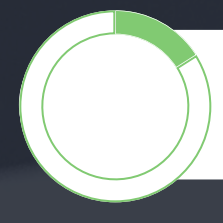
María Guadalupe Murguía

10%



Otro

16%



No sabe

PAN

4

● **QUERÉTARO** ●


De los siguientes aspirantes, ¿Quién le gustaría que sea el candidato o candidata del PRI a la gubernatura del estado?

12%



Mario Calzada Mercado

8%



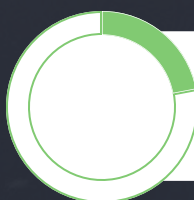
Abigail Arredondo Ramos

2%



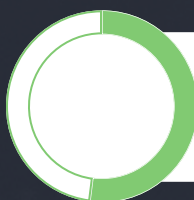
René Mejía

20%



Otro

58%



No sabe

5

● **QUERÉTARO** ●

De los siguientes aspirantes, ¿Quién le gustaría que sea el candidato o candidata de MOVIMIENTO CIUDADANO a la gubernatura del estado?

8%  **Teresa Calzada Rovirosa**

6%  **Paul Ospital Carrera**

2%  **Paulina Aguado Romero**

2%  **Manuel Garrido Patrón**

25%  **Otro**

57%  **No sabe**

MOVIMIENTO
CIUDADANO



CONTÁCTANOS

RICARDO GAMUNDI

DIRECTOR GENERAL

(55) 4860 5250

contacto@electoralia.com.mx

FERNANDO REYES

DIRECTOR ANÁLISIS Y ESTRATEGIA

(33) 121 88888

contacto@electoralia.com.mx



Recibe las encuestas
de manera directa,
ingresa a nuestro canal

Sistema de encuestas probabilísticas, sistemáticas y por conglomerados con representatividad estatal. El levantamiento de información combina entrevistas telefónicas y redes sociales permitiendo una entrevista por persona. Este método permite obtener respuestas de los diferentes grupos sociales que componen la población objeto de estudio.

En cada estado se realizaron 1,500 entrevistas completas para obtener un nivel de confianza estadística de 95 % y un error máximo de +- 2.53 %.

Periodo de levantamiento: del 1 al 6 de Marzo 2026.

www.electoralia.com.mx