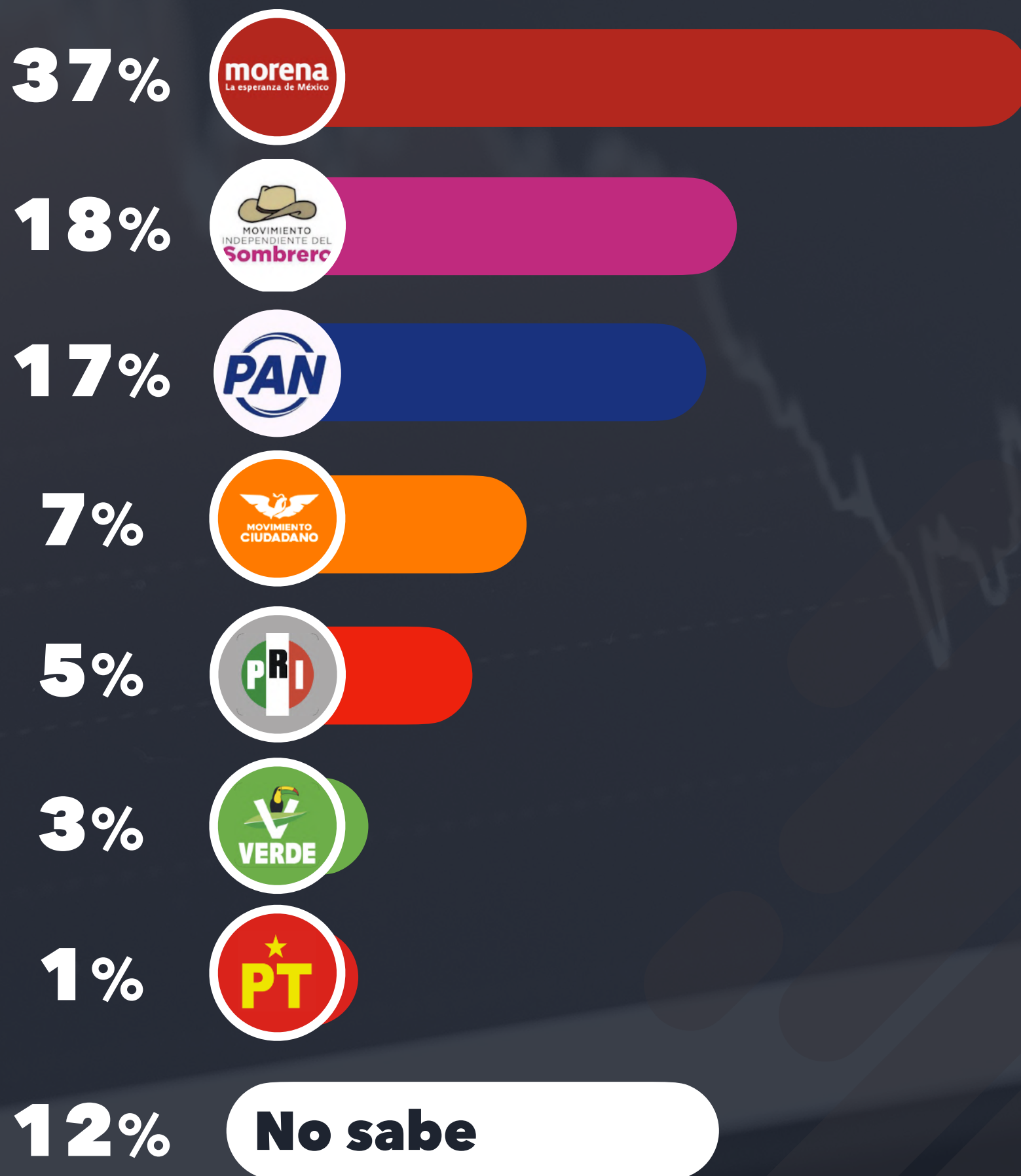


1

MICHOACÁN

Si hoy fuera la elección del próximo gobernador o gobernadora del estado de Michoacán, ¿Por cuál partido votaría?



2

● **MICHOACÁN** ●

De los siguientes aspirantes, ¿Quién le gustaría que sea el candidato o candidata de **MORENA** a la gubernatura del estado?

30%



Raúl Morón

7%



Gladyz Butanda Macías

6%



Carlos Torres Piña

3%



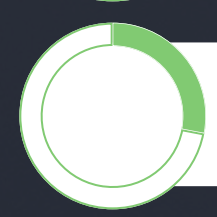
Fabiola Alanís Sámano

2%



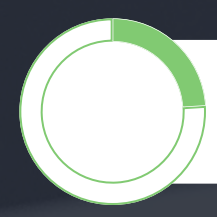
Gabriela Desireé Molina Aguilar

28%



Otro

24%



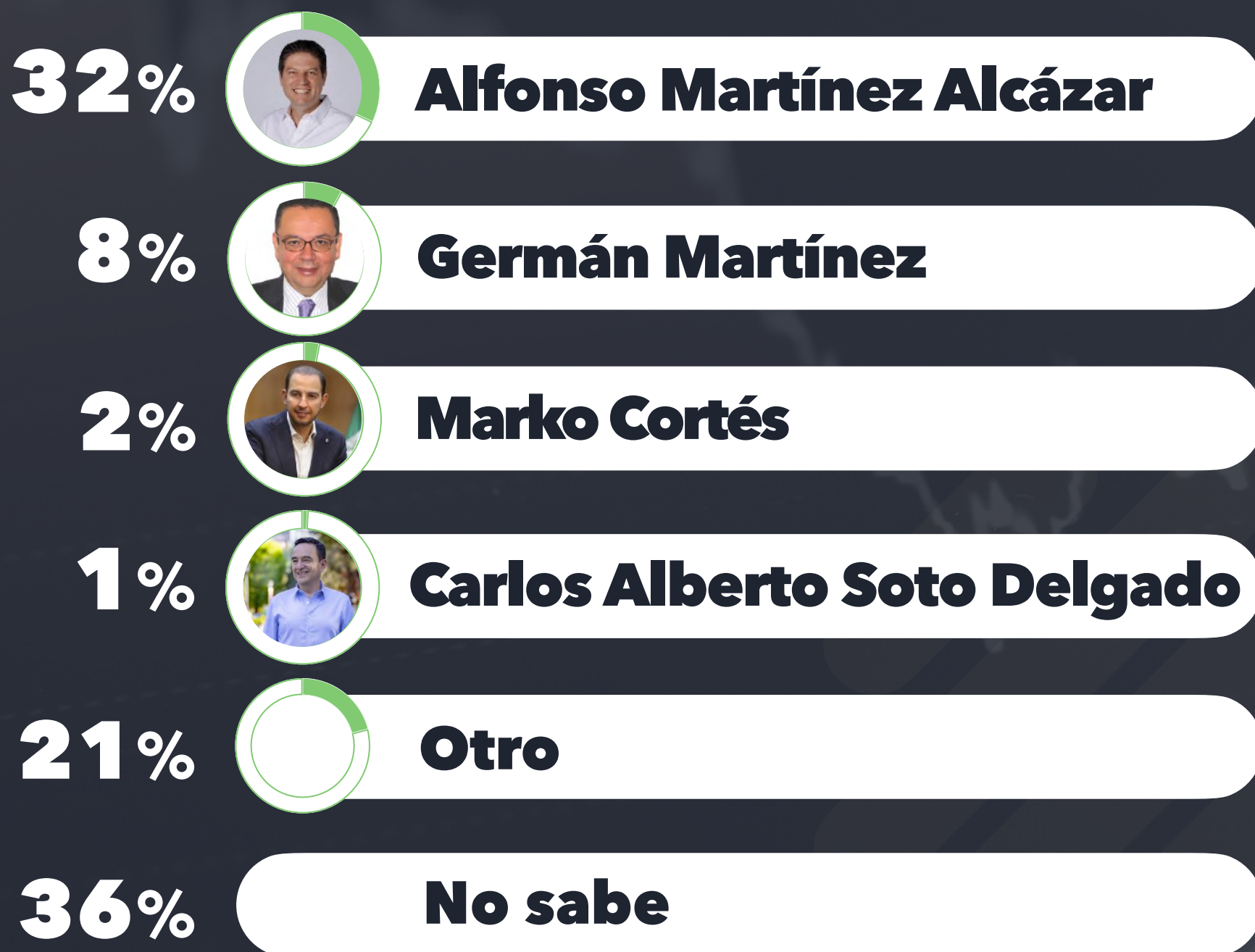
No sabe

morena
La esperanza de México

3

MICHOACÁN

De los siguientes aspirantes, ¿Quién le gustaría que sea el candidato o candidata del PAN a la gubernatura del estado?




4

● MICHOACÁN ●

De los siguientes aspirantes, ¿Quién le gustaría que sea el candidato o candidata del PRI a la gubernatura del estado?

17%




Guillermo Valencia Reyes

9%



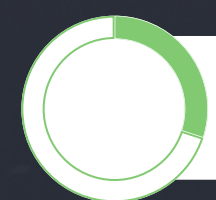
Daniela de los Santos Torres

5%



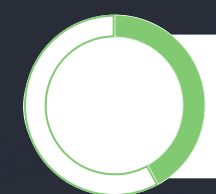
Adriana Hernández Iñiguez

27%



Otro

42%



No sabe



5

● **MICHOACÁN** ●

De los siguientes aspirantes, ¿Quién le gustaría que sea el candidato o candidata de **MOVIMIENTO CIUDADANO** a la gubernatura del estado?

11%




Carlos Herrera Tello

4%



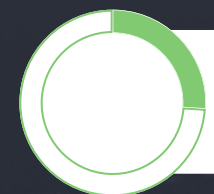
Víctor Manuel Manríquez

2%



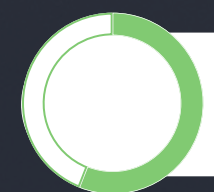
Abigail Rojas

30%



Otro

53%



No sabe

MOVIMIENTO
CIUDADANO

6

MICHOACÁN


De los siguientes aspirantes, ¿Quién le gustaría que sea el candidato o candidata Independiente a la gubernatura del estado?

54%



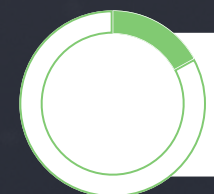
Grecia Quiroz

2%



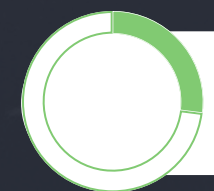
Carlos Bautista

17%



Otro

27%



No sabe

30

20

10



CONTÁCTANOS

RICARDO GAMUNDI

DIRECTOR GENERAL

(55) 4860 5250

contacto@electoralia.com.mx

FERNANDO REYES

DIRECTOR ANÁLISIS Y ESTRATEGIA

(33) 121 88888

contacto@electoralia.com.mx



Recibe las encuestas
de manera directa,
ingresa a nuestro canal

Sistema de encuestas probabilísticas, sistemáticas y por conglomerados con representatividad estatal. El levantamiento de información combina entrevistas telefónicas y redes sociales permitiendo una entrevista por persona. Este método permite obtener respuestas de los diferentes grupos sociales que componen la población objeto de estudio.

En cada estado se realizaron 1,500 entrevistas completas para obtener un nivel de confianza estadística de 95 % y un error máximo de +- 2.53 %.

Periodo de levantamiento: del 1 al 6 de Marzo 2026.

www.electoralia.com.mx