

CDMX

elect[✓]ralia

DATOS EFICIENTES • DECISIONES INTELIGENTES



PREFERENCIAS ELECTORALES A LA JEFATURA DE GOBIERNO DE LA CIUDAD DE MÉXICO

28 MAYO 2024

**ASÍ CIERRAN LAS PREFERENCIAS
PREVIO A LA ELECCIÓN
ÚLTIMA ENCUESTA**

www.electoralia.com.mx

1

Si el día de hoy fuera la elección a la Jefatura de Gobierno de Ciudad de México, ¿Por cuál partido votaría?

40%



25%



8%



6%



2%



2%



2%



15%




No Sabe




2

Si el día de hoy fuera la elección a la Jefatura de Gobierno de la Ciudad de México, Usted, ¿Por cuál partido o coalición votaría?

44%



37%



6%



13%




No Sabe



3

Si el día de hoy fuera la elección a la Jefatura de Gobierno de la Ciudad de México, Usted, ¿Por cuál candidata o candidato votaría?

47%



Clara Brugada

38%



Santiago Taboada

6%



Salomón Chertorivski

9%


No Sabe



4

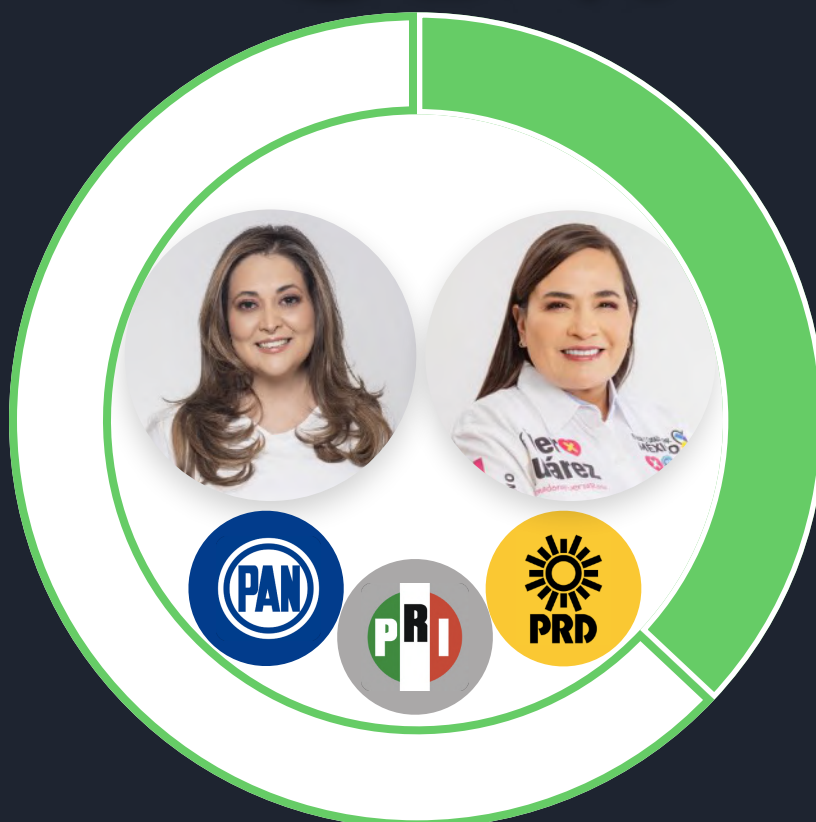
Si la elección al Senado de la República por la Ciudad de México fuera hoy, ¿Por cuál de las siguientes Fórmulas votaría?

46%



Omar García Harfuch
Ernestina Godoy

37%




Cynthia López Castro
Verónica Juárez Piña

5%



Sandra Cuevas
Alejandra Barrales

12%



No Sabe




5

Si la elección para la próxima Presidenta o Presidente de la República fuera hoy,
¿Por cuál candidata o candidato votaría?


(Preferencia en CDMX)

49%



Claudia Sheinbaum

32%



Xóchitl Gálvez

9%



Jorge Álvarez Máynez

10%



No sabe



CONTÁCTANOS

RICARDO GAMUNDI

DIRECTOR GENERAL

55 4860 6250

Contacto@electoralia.com.mx

FERNANDO REYES

DIRECTOR ANÁLISIS Y ESTRATEGIA

(33) 121 88888

Contacto@electoralia.com.mx



Recibe las encuestas
de manera directa,
ingresa a nuestro canal

Sistema de encuestas probabilísticas, sistemáticas y por conglomerados con representatividad estatal. El levantamiento de información combina entrevistas telefónicas y redes sociales permitiendo una entrevista por persona. Este método permite obtener respuestas de los diferentes grupos sociales que componen la población objeto de estudio.

Entrevistas completas: 2,500

Nivel de confianza estadística: 95 %

Error máximo: +- 1.96 %

Periodo de levantamiento: del 24 al 27 de Mayo de 2024.

Fecha de publicación: 28 de Mayo de 2024.

"Encuesta realizada con recursos propios de Electoralia"

www.electoralia.com.mx