

GUANAJUATO

elect[✓]ralia

DATOS EFICIENTES • DECISIONES INTELIGENTES



PREFERENCIAS ELECTORALES AL GOBIERNO DEL ESTADO DE GUANAJUATO

28 MAYO 2024

**ASÍ CIERRAN LAS PREFERENCIAS
PREVIO A LA ELECCIÓN
ÚLTIMA ENCUESTA**

www.electoralia.com.mx

1

Si el día de hoy fuera la elección a
Gobernadora del estado de Guanajuato,
¿Por cuál partido votaría?

40%



33%



5%



3%



2%



1%



1%




15%



2

Si el día de hoy fuera la elección a **Gobernadora del estado de Guanajuato**,
¿Por cuál partido o coalición votaría?

45%



37%



5%



13%



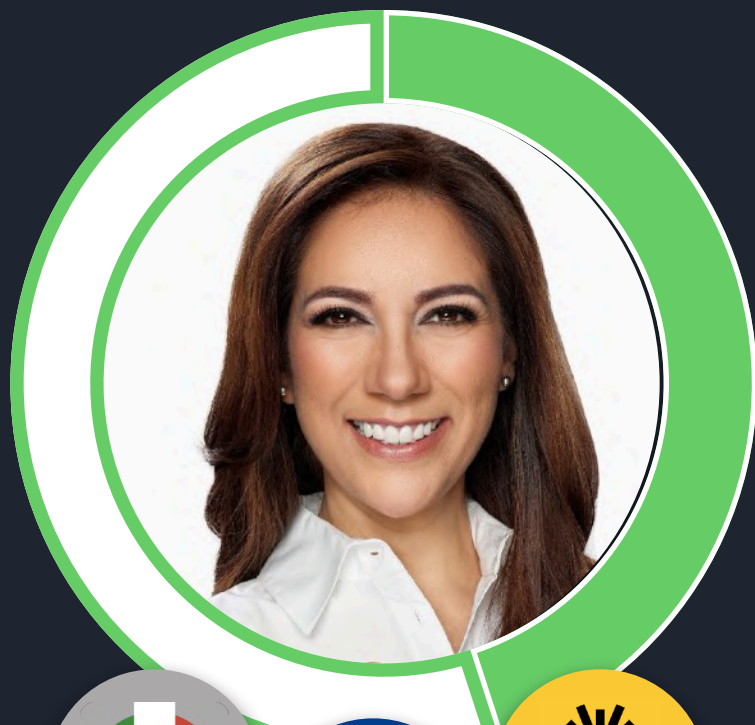
No Sabe



3

Si el día de hoy fuera la elección a **Gobernadora del estado de Guanajuato**,
¿Por cuál candidata votaría?

45%



Libia Dennise

39%



Alma Alcaraz

6%



Yulma Rocha

10%

No Sabe



4

Si la elección al senado de la república por el estado de Guanajuato fuera hoy,

¿Por cuál de las siguientes fórmulas votaría?

44%



Miguel Márquez
Adriana Rodríguez Vizcarra

38%



Ricardo Sheffield
Virgina Magaña

5%



Guadalupe Valenzuela
Jorge Lerma

3%



Alicia Muñoz
Fernando Ávila

1%



Érika Ortiz
Giovanni Palacios

9%



No Sabe



5

Si la elección para la próxima Presidenta o Presidente de la República fuera hoy, usted

¿Por cuál candidata o candidato votaría?


(Preferencia en el Estado de Guanajuato)

44%



Claudia Sheinbaum

38%



Xóchitl Gálvez

7%



Jorge Álvarez Máynez

11%



No sabe





CONTÁCTANOS

RICARDO GAMUNDI

DIRECTOR GENERAL

(56) 2420 6331

contacto@electoralia.com.mx

FERNANDO REYES

DIRECTOR ANÁLISIS Y ESTRATEGIA

(33) 121 88888

contacto@electoralia.com.mx



Recibe las encuestas
de manera directa,
ingresa a nuestro canal

Sistema de encuestas probabilísticas, sistemáticas y por conglomerados con representatividad estatal. El levantamiento de información combina entrevistas telefónicas y redes sociales permitiendo una entrevista por persona. Este método permite obtener respuestas de los diferentes grupos sociales que componen la población objeto de estudio.

Entrevistas completas: 2,500

Nivel de confianza estadística: 95 %

Error máximo: +- 1.96 %

Periodo de levantamiento: del 24 al 27 de mayo de 2024.

Fecha de publicación: 28 de mayo de 2024.

"Encuesta realizada con recursos propios de Electoralia"

www.electoralia.com.mx