

# ENCUESTA INTERNA MORENA

# YUCATÁN

# elect<sup>✓</sup>ralia

DATOS EFICIENTES • DECISIONES INTELIGENTES




# 26 OCTUBRE 2023

[www.electoralia.com.mx](http://www.electoralia.com.mx)

1

Si la elección a Gobernador del Estado de Yucatán fuera hoy, ¿Por cuál partido o coalición Votaría?

44%



39%



2%



15%



**2**

¿Conoce o ha escuchado hablar de...?

**83%**



**Huacho Díaz Mena**

**80%**



**Verónica Camino**

**46%**



**Raúl Paz**

**42%**



**Rocío Barrera**

**41%**



**Alpha Tavera**

**32%**



**Jessica Saiden**



3

Cuál de los siguientes personajes preferiría que fuera la candidata o candidato de MORENA a Gobernador del Estado de Yucatán?

37%




Verónica Camino

35%



Huacho Díaz Mena

8%



Rocío Barrera

5%



Alpha Tavera

2%



Jessica Saiden

1%



Raúl Paz

12%



No Sabe



4

¿Por cuál de los siguientes personajes **votaría** para ser la próxima o el próximo **Gobernador del Estado de Yucatán**?

38%




Verónica Camino

35%



Huacho Díaz Mena

7%



Rocío Barrera

5%



Alpha Tavera

2%



Jessica Saiden

1%



Raúl Paz

16%



No Sabe



5

De los siguientes personajes  
¿Cuál de ellos considera que es más **honesto**?

20%




Verónica Camino

17%



Huacho Díaz Mena

8%



Rocío Barrera

6%



Alpha Tavera

2%



Jessica Saiden

1%



Raúl Paz

46%



No Sabe



6


De los siguientes personajes  
¿Cuál de ellos considera que respeta más el derecho de las  
mujeres a una vida libre de violencia?

26%



Verónica Camino

21%



Rocío Barrera

19%



Huacho Díaz Mena

6%



Alpha Tavera

2%



Jessica Saiden

1%



Raúl Paz

25%



No Sabe





# CONTÁCTANOS

## **RICARDO GAMUNDI**

**DIRECTOR GENERAL**

(56) 2420 6331

info@electoralia.com.mx

## **FERNANDO REYES**

**DIRECTOR ANÁLISIS Y ESTRATEGIA**

(33) 121 88888

info@electoralia.com.mx



Recibe las encuestas  
de manera directa,  
ingresa a nuestro canal

Sistema de encuestas probabilísticas, sistemáticas y por conglomerados con representatividad estatal. El levantamiento de información combina entrevistas telefónicas y redes sociales permitiendo una entrevista por persona. Este método permite obtener respuestas de los diferentes grupos sociales que componen la población objeto de estudio.

Entrevistas completas: 2,500

Nivel de confianza estadística: 95 %

Error máximo: +- 1.96 %

Periodo de levantamiento: del 22 al 25 de octubre de 2023.

Fecha de publicación: 26 de octubre de 2023.

"Encuesta pagada con recursos propios de electoralia"

[www.electoralia.com.mx](http://www.electoralia.com.mx)